



**Collegio Provinciale
Geometri e Geometri Laureati
di Pavia**



Venerdì, 29 aprile 2016 – ore 18.00

ASSEMBLEA DEGLI ISCRITTI

Sala del Collegio Provinciale dei Geometri e Geometri Laureati di Pavia

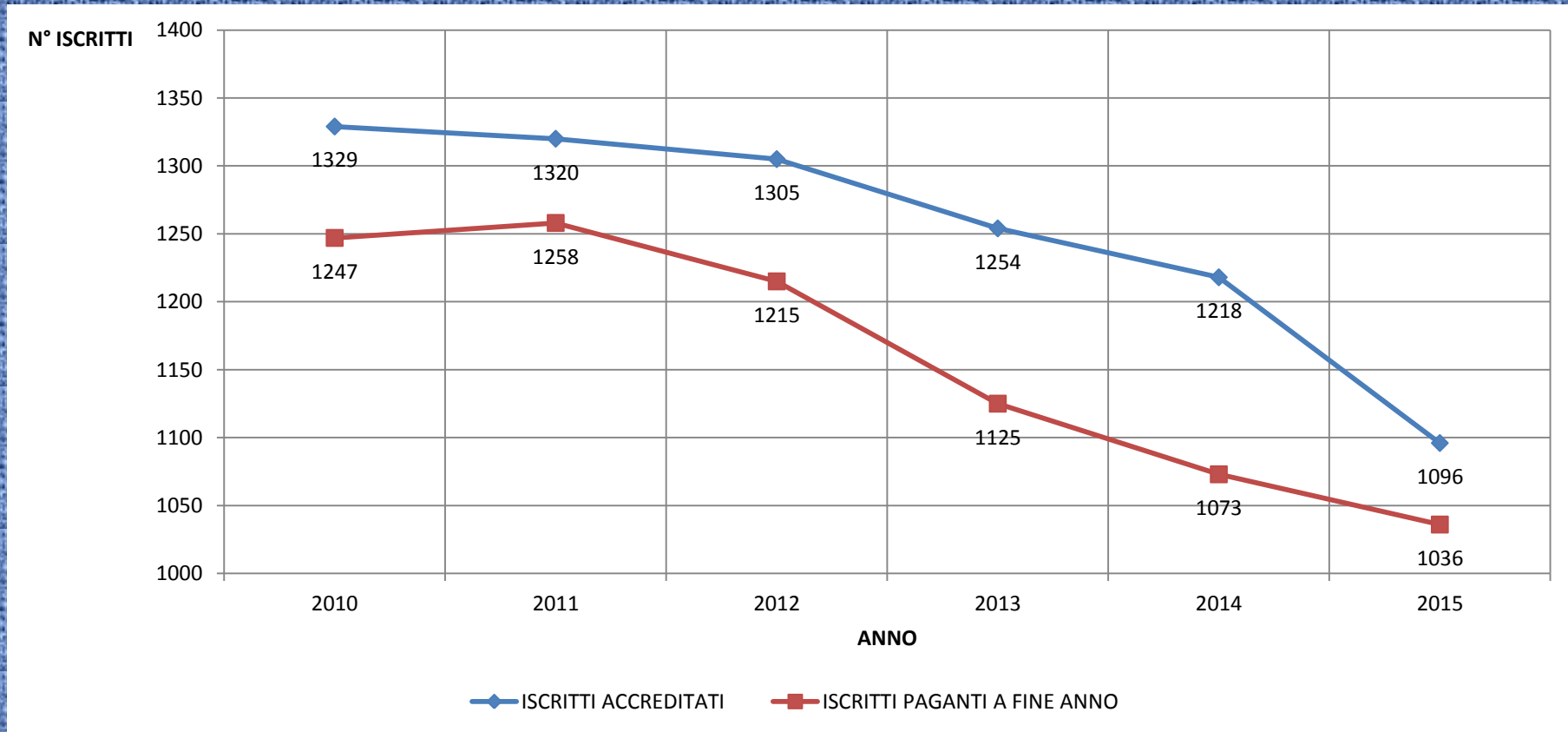
Viale Cesare Battisti, 29 – Pavia

RELAZIONE ANNUALE DEL PRESIDENTE

Geom. Mario Ravasi

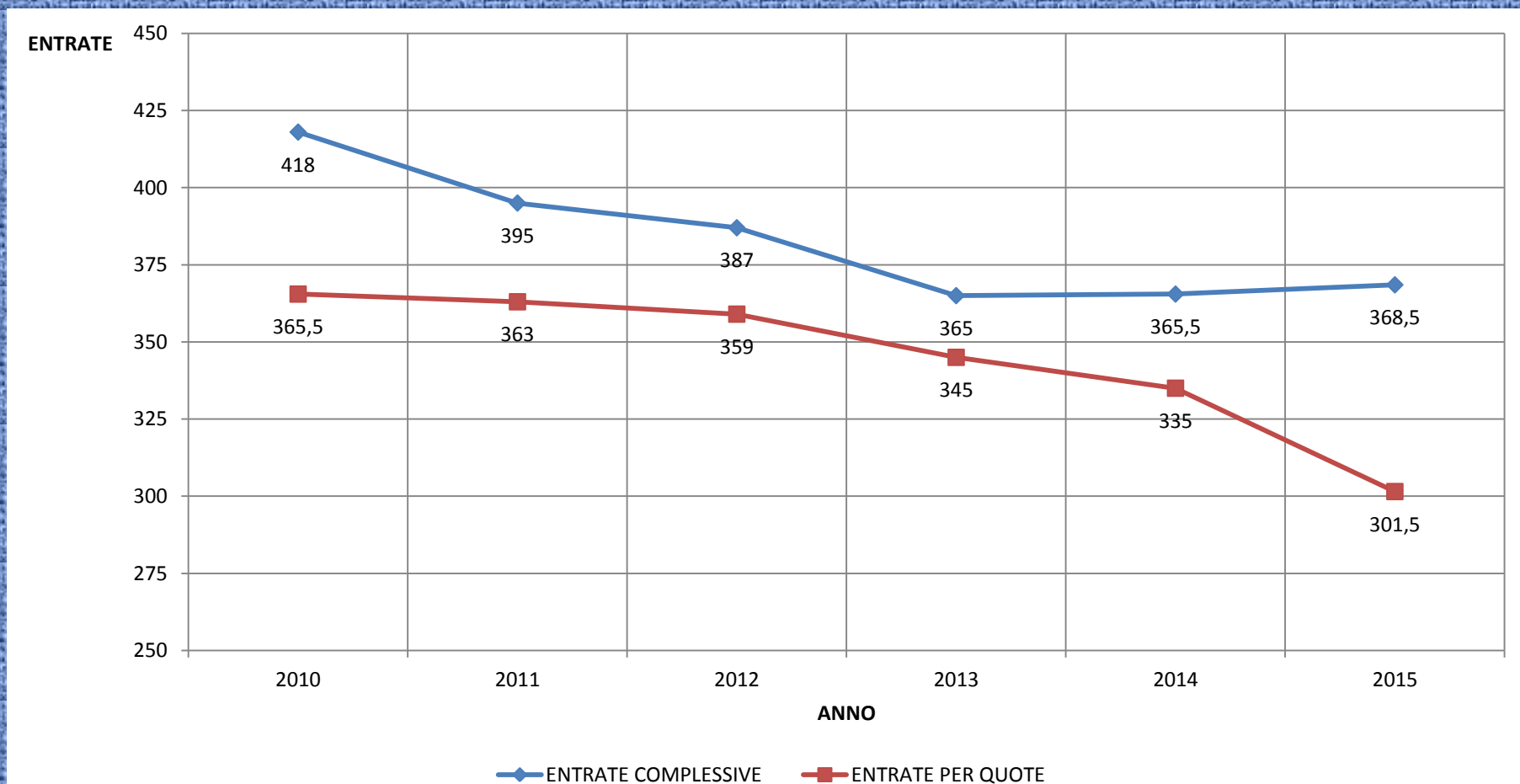


Andamento degli iscritti negli ultimi sei anni ...





Andamento delle entrate complessive e per quote espresse in migliaia di Euro





**Confronto BILANCI CONSUNTIVI degli ultimi sei anni
Cifre espresse in migliaia di Euro**

ANNO	QUOTE	ISCRITTI	LIQ. PARC. CIPAG	RIMBORSI	TOTALI	QUOTE DI FINE ANNO	N° PAGANTI FINE ANNO
2015	301,5	1096	10,5	56,5	368,5	285,0	1036
2014	335,0	1218	12,0	18,5	365,5	295,0	1073
2013	345,0	1254	14,5	5,0	365,0	309,0	1125
2012	359,0	1305	14,5	13,5	387,0	334,0	1215
2011	363,0	1320	7,0	20,0	390,0	346,0	1258
2010	365,5	1329	20,0	32,5	418,0	343,0	1247



**Collegio Provinciale
Geometri e Geometri Laureati
di Pavia**



CONFRONTO USCITE PER SINGOLE VOCI DI BILANCIO RELATIVE AGLI ULTIMI SEI ANNI

Prospetti disponibili nelle slide successive:

- TABELLA DATI**
- GRAFICO DI SINTESI**



CONFRONTO USCITE PER SINGOLE VOCI PER ANNO

TABELLA DI SINTESI – Cifre espresse in migliaia di Euro

ANNO	ORG.	CNG	PERS	ITB	SERV	FOR	F.U.	TEC	P.I.	AZ. FO.	STR. SEDE	MANIF	C.D.	TFR EV-MED.
2015	46,0	47,5	72,0	9,0	28,5	30,5	64,5	20,0	16,5	11,0	18,5	24,5	1,0	8,5
2014	44,0	49,0	72,0	8,5	19,0	11,0	45,0	21,0	10,0	7,0	2,5	---	3,0	4,0
2013	42,0	51,5	70,0	8,5	23,5	9,0	69,0	11,0	5,0	6,0	7,5	---	3,0	-----
2012	42,0	60,5	72,5	9,0	25,0	2,5	68,0	5,0	5,5	1,0	3,0	39,0	---	-----
2011	46,5	55,0	69,0	5,0	42,5	7,0	65,0	5,0	15,0	1,0	5,0	---	---	-----
2010	37,0	58,0	71,0	8,0	45,5	3,0	60,5	7,0	73,0	1,0	5,0	26,0	---	-----

LEGENDA:

ORG.: ORGANI

CNG: CONSIGLIO NAZ. GEOMETRI

PERS.: PERSONALE

ITB: INTERESSI/TASSE/SPESE BANCARIE

SERV.: SERVIZI

FOR.: FORMAZIONE

F.U.: FUNZIONAMENTO UFFICI

TECH.: TECNOLOGIE

P.I.: PRESTAZIONI ISTITUZIONALI

AZ. FO.: AZIONI FORMATIVE

STR. S.: STRAORDINARIE SEDE

MANIF.: MANIFESTAZIONI

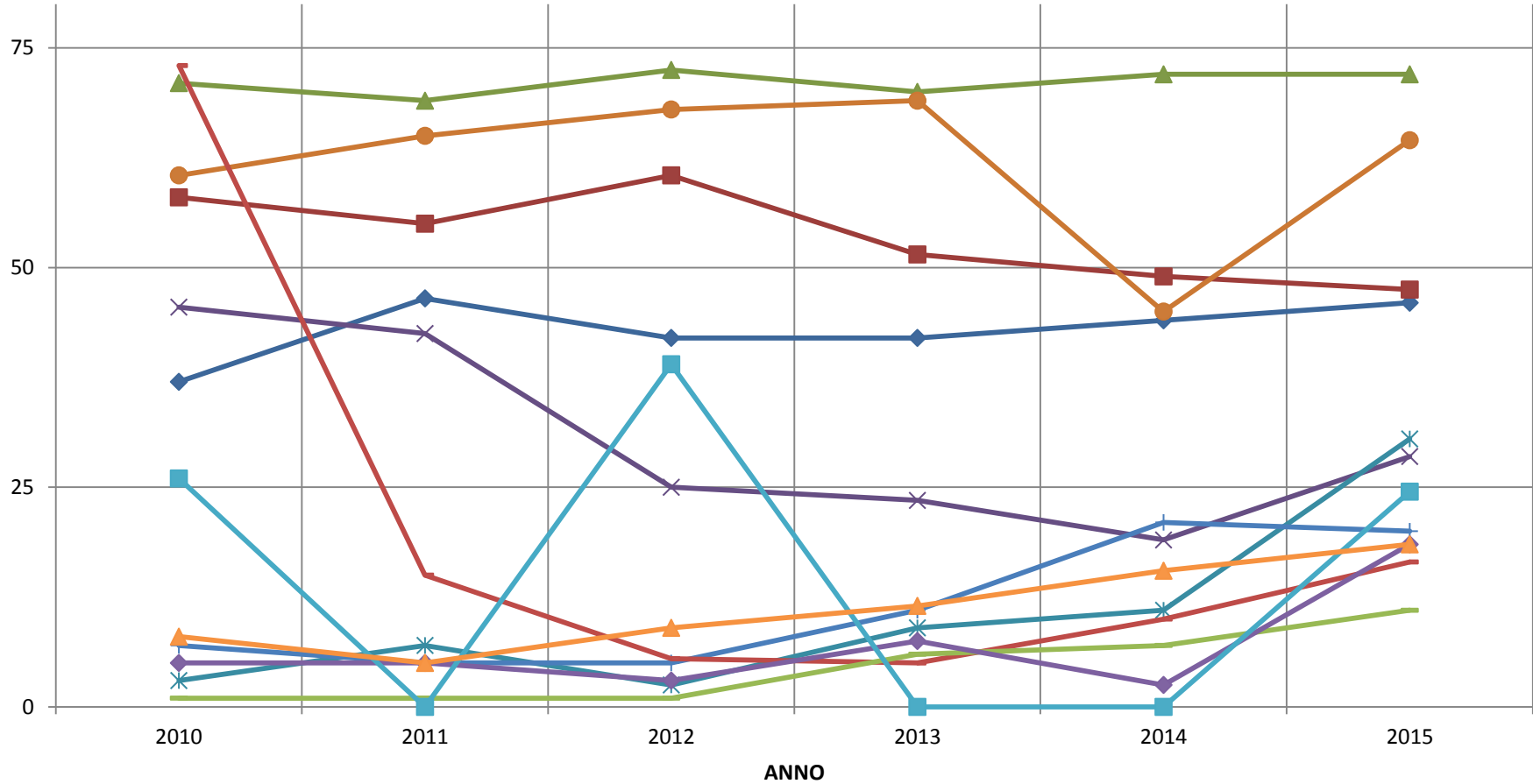
C.D.: CONSIGLIO DI DISCIPLINA

TFR/MED.: TFR / EVENTO MEDAGLIE

CONFRONTO USCITE PER SINGOLE VOCI PER ANNO

GRAFICO DI SINTESI

USCITE
Esprese
in migliaia



- ◆ ORGANI
- CNG
- ▲ PERSONALE
- ✕ SERVIZI
- ✱ FORMAZIONE
- FUNZ. UFFICI
- + TECNOLOGIE
- PRESTAZ. ISTITUZIONALI
- AZIONI FORMATIVE
- ◆ STRAORDINARIE SEDE
- MANIFESTAZIONI
- ▲ VARIE (ITB+C.D.+TFR/MEDAGLIE)



RIEPILOGO DEL FABBISOGNO MEDIATO SU BASE TRIENNALE **Cifre espresse in migliaia di Euro**

ANNO	ORGANI	CNG	PERS.	I.T.B.	BENI SERVIZI	SEDE MACCHINE	PREST. IST.LI	MANIF.	MED.	SPESE STRA.	TFR ARR. C.D.	GEST. ORD.
2015	46,0	54,5	74,5	9,0	59,0	104,5	60,5	-20,0	-8,5	-15,5	-15,0	351,0
2014	44,0	49,0	72,0	8,5	30,0	87,0	17,0	+10,0	+4,5	+12,0	+7,0	341,0
2013	42,0	51,5	70,0	8,5	32,5	91,0	11,0	+10,0	+4,0	+3,5	+3,0	327,0
2012	42,0	60,5	70,0	9,0	27,5	78,0	6,5	+39,0	---	---	---	332,5
2011	46,5	55,0	69,0	5,0	49,5	75,0	16,0	---	---	---	+2,5	318,5
2010	37,0	58,0	71,0	8,0	48,5	74,5	48,0	+26,0	---	---	---	371,0



SINTESI FABBISOGNO PER ANNO

Cifre espresse in migliaia di Euro

ANNO – SPESA:

2010 – € 371,00

2011 – € 318,50

2012 – € 332,50

€ 1.022,00 : 3 = 340,50/anno

ANNO – SPESA:

2013 – € 327,00

2014 – € 341,00

2015 – € 351,00

€1.019,00 : 3 = 339,50/anno

€ 340,00/anno



Collegio Provinciale
Geometri e Geometri Laureati
di Pavia



***Vi ringrazio per l'attenzione
e auguro a ciascuno di Voi
un buon proseguimento
di serata***

